


RELAZIONE DI FINE MANDATO ANNI 2014-2019

(articolo 4 del decreto legislativo 6 settembre 2011, n.149)



Comune di:
COMUNE DI FANO ADRIANO

PARTE I - DATI GENERALI

1.1. Popolazione residente al 31-12-anno

2014: 304

2015: 296

2016: 296

2017: 288

2018: 277

1.2. Organi politici

GIUNTA COMUNALE

Carica	Nominativo	
Sindaco	ADOLFO MORICONI	
Vicesindaco	ANGELO MASTRODASCIO	CONSIGLIERE
Assessore	REGIMENTI ERNESTO	ASSESSORE ESTERNO

CONSIGLIO COMUNALE

Carica	Nominativo	
Presidente del consiglio	SINDACO	
Consigliere	MASTRODASCIO ANGELO	
Consigliere	DI BONAVENTURA CARLO	
Consigliere	DI CESARE ALBERTINA	
Consigliere	MARCONE LUCIO	
Consigliere	RICCIONI FEDERICA	
Consigliere	RICCIONI ROSSELLA	
Consigliere	VERANI SILVIO	
Consigliere	FRANCIOSI GERMANO	IN CARICA FINO AL 06/11/2018
Consigliere	MARCO PISCIAROLI	IN CARICA FINO AL 10/11/2018
Consigliere	SCARDELLETTI MANUELA	
Consigliere	DI CESARE ANDREA	IN CARICA DAL 19/12/2018
Consigliere	NISII BERARDINO	IN CARICA DAL 19/12/2018

1.3. Struttura organizzativa

Organigramma: indicare le unità organizzative dell'ente (settori, servizi, uffici, ecc.)

Segretario: Il servizio di segreteria è stato convenzionato insieme ai comuni di Colledara e Rocca Santa Maria in virtù della deliberazione di C.C. n. 30 del 27/09/2014, la stessa è stata sciolta con deliberazione di C.C. n. 27 del 12/10/2018, attualmente la sede di segreteria comunale risulta vacante.

Numero posizioni organizzative:

Anni 2014-2015-2016-2018: 3 (Area Economico-Finanziaria – Area Tecnica - Area Affari Generali)

Anno 2017: 2 (Area Economico-Finanziaria - Area Affari Generali)

Numero totale personale dipendente:

2014-2015-2016-2017-2018 n. 7 di cui 1 segretario comunale in convenzione con i comuni di Colledara e Rocca S. Maria al 41,67% fino al 30/09/2018.

1.4. Condizione giuridica dell'Ente: l'ente non è commissariato e non lo è stato nel periodo del mandato.

1.5. Condizione finanziaria dell'Ente: l'ente non ha dichiarato il dissesto finanziario, nel periodo del mandato, ai sensi dell'art. 244 del TUEL, o il pre-dissesto finanziario ai sensi dell'art. 243-bis. Non ha fatto ricorso al fondo di rotazione di cui all'art. 243-ter e 243-quinques del TUEL e/o del contributo di cui all'art. 3-bis del D.L. n. 174/2012, convertito nella legge n. 213/2012.

1.6. Situazione di contesto interno/esterno:

Nel corso del mandato non sono state riscontrate criticità nei servizi forniti dall'Ente.

Il personale ad essi assegnato, nonostante la ridotta dotazione organica, ha svolto la propria attività mostrando capacità sia professionali che relazionali all'interno e all'esterno dell'ente.

2. Parametri obiettivi per l'accertamento della condizione di ente strutturalmente deficitario ai sensi dell'art.242 del TUEL:

indicare il numero dei parametri obiettivi di deficitarietà risultati positivi all'inizio e alla fine del mandato.

Anno 2014 : di seguito si riportano i dati estratti dalla della relazione del revisore dei conti redatta nel conto consuntivo 2014:

L'ente nel rendiconto 2014, rispetta nove su 10 parametri di riscontro della situazione di deficitarietà strutturale pubblicati con decreto del Ministero dell'Interno in data 22/2/2013, come da prospetto allegato al rendiconto

Il parametro non rispettato riguarda il numero 4 e più precisamente quello che indica che i residui passivi provenienti dal Titolo I superiori al 40% degli impegni della spesa corrente.

Tale indice, se generalmente tende ad indicare un ritardo dei pagamenti delle spese correnti dell'ente dovuto principalmente ad un carenza di liquidità, nel caso in esame deriva esclusivamente dal fatto che nelle spese correnti confluiscono tutti i contributi da erogare a privati per la ricostruzione post sisma e pertanto il pagamento non può che avvenire a seguito di una procedura elaborata che richiede un iter burocratico e conseguentemente un lasso di tempo più lungo rispetto alla normale procedura di una spesa corrente "ordinaria".

Anno 2017 :

L'ente nel rendiconto 2017, rispetta tutti i parametri di riscontro della situazione di deficitarietà strutturale pubblicati con decreto del Ministero dell'Interno del 18/02/2013.

PARTE II - DESCRIZIONE ATTIVITA' NORMATIVA E AMMINISTRATIVA SVOLTE DURANTE IL MANDATO

Attività Normativa: non sono state apportate modifiche allo Statuto approvato con deliberazione del consiglio comunale n. 28 del 24.09.2004. sono stati adottati i seguenti regolamenti:

OGGETTO DEL REGOLAMENTO	ANNO DI ADOZIONE
Incarichi esterni dipendenti dell'Ente	2014
Regolamento per la disciplina della I.U.C.	2014
Piano di informatizzazione delle procedure Legge 114/2014.	2015
Aggiornamento Piano triennale di prevenzione della Corruzione 2016-2018	2016
Incentivi per lo svolgimento di funzioni tecniche. Art. 113 del D.L.gs 50/2016	2018
Regolamento comunale attuazione del Regolamento UE 2016/679. Protezione e trattamento dati personali.	2018
Aggiornamento Piano triennale di prevenzione della Corruzione 2018-2020	2018

2. Attività tributaria

2.1 Politica tributaria locale. Per ogni anno di riferimento

2.1.1 ICI/IMU:

Aliquote ICI/IMU	2014	2015	2016	2017	2018
Aliquota abitazione principale	4,0000	4,0000	4,0000	4,0000	4,0000
Detrazione abitazione principale	200,00	200,00	200,00	200,00	200,00
Altri immobili	8,0000	8,0000	8,0000	8,0000	8,0000
Fabbricati rurali e strumentali (solo IMU)	2,0000	2,0000	2,0000	2,0000	2,0000

2.1.2 Addizionale IRPEF:

Aliquote addizionale IRPEF	2014	2015	2016	2017	2018
Aliquota massima	0,5000	0,5000	0,5000	0,5000	0,5000
Fascia esenzione	0,00	0,00	0,00	0,00	0,00
Differenziazione aliquote	NO	NO	NO	NO	NO

2.1.3 Prelievi sui rifiuti:

Prelievi sui rifiuti	2014	2015	2016	2017	2018
Tipologia di prelievo	TARI	TARI	TARI	TARI	TARI
Tasso di copertura	100,000	100,000	100,000	100,000	100,000
Costo del servizio procapite	262,17	269,26	319,29	317,75	317,48

3. Attività amministrativa.

3.1 Sistema ed esiti dei controlli interni

Con Deliberazione del Consiglio Comunale n. 1 del 18.01.2013 è stato approvato il regolamento dei controlli interni. Il segretario comunale, cui è demandato il controllo di regolarità amministrativa successivo ha effettuato il controllo di atti amministrativi estratti con la tecnica del campionamento e ha rimesso la relazione con verbale prot. 4510 del 14/12/2015 da cui risulta che gli atti esaminati sono regolari.

Successivamente tali controlli sono stati effettuati in via preventiva su tutti gli atti adottati da questa amministrazione.

3.1.1. Controllo di gestione: tra gli obiettivi inseriti nel programma di mandato è stato realizzato alla fine del periodo amministrativo, con riferimento ai seguenti servizi/settori:

- **Personale:** si è provveduto a razionalizzare l'impiego delle risorse umane attraverso il convenzionamento con altri enti.
- **Lavori pubblici ordinari:** sono state progettate con finanziamento, realizzate e/o ultimate le seguenti opere di maggiore interesse:

n.	OGGETTO DEI LAVORI	IMPORTO GENERALE
1.	RIPARTIZIONE FONDO SPECIALE L.R. N. 25/2011.LAVORI DI MANUTENZIONE STRAORDINARIA NEL CAPOLUOGO E NELLA FRAZIONE CERQUETO	€ 40.000,00
2.	PAR-FSC 2007/2013 Linea Azione IV.1.1.a (sistema idrico integrato) LAVORI DI ADEGUAMENTO E POTENZIAMENTO LINEA IDRICA DEL CAPOLUOGO D.G.R. N. 878 DEL 17/12/2012	€ 150.000,00
3.	Lavori di ammodernamento acquedotto di adduzione dell'abitato di Cerqueto- PSR 2007/2013	€ 310.950,05
4.	P.S.R. 2007/2013 Regione Abruzzo – DGRA 23/12/2013 n° 978 Bando Pubblico per l'attuazione della Misura 2.2.7. – “Investimenti non produttivi”. SERVIZIO DI TAGLIO BOSCHIVO denominato “ PIETRABIANCA”	€ 97.653,12
5.	POR FESR 2007/2013- ASSE IV. ATTIVITA 2.1.Valorizzazione dei territori montani- P.I.T. Teramo- Lavori di riqualificazione esterna ed adeguamento interno dell'edificio adibito a museo etnografico delle tradizioni popolari della Frazione Cerqueto.	€ 176.000,00
6.	Lavori di” D.P.C.M. 10/12/2010 di ripartizione della quota dell'otto per mille dell'IRPEF a diretta gestione statale – Comune di FANO ADRIANO (TE) – Intervento Finanziato:	€ 1.536.339,79

	“Sistemazione dei movimenti franosi presso il Comune di Fano Adriano (TE)”.	
7.	IMPLEMENTAZIONE CAPTAZIONE IDRICA IN LOCALITÀ FONTE CANALA PER L'APPROVVIGIONAMENTO IDRICO DELLA FRAZIONE CERQUETO	€ 50.000,00
8.	INTERVENTI IN MATERIA DI VIABILITA' E SICUREZZA STRADALE EX ART. 66 comma 4 L.R. N. 11/1999- D.G.R. N. 168 del 04/03/2015- Realizzazione muro di contenimento in Via del Castello in Frazione Cerqueto.	€ 40.000,00
9.	CONTRIBUTO B.I.M. INTEVENTO N. 1- MANUTENZIONE STRAORDINARIA NEL CAPOLUOGO INTEVENTO N. 2- MANUTENZIONE ORDINARIA STRADA DELLA MONTAGNA IN FRAZIONE CERQUETO	€ 30.000,00
10.	FSC 2007/2013.- Ob. Op. III.2.1 –Linea d’azione III.2.1.a-APQ- PROGETTAZIONE DEFINITIVA - PREDISPOSIZIONE PRATICHE PER ENTI” DELL’INTERVENTO “NUOVA SEGGIOVIA DENOMINATA CAMPO DEI VENTI- COLLE ABETONE IN PRATO SELVA	€ 110.000,00
11.	PAR-FSC 2007/2013.- Ob. Op. III.2.1 –Linea d’azione III.2.1.a-APQ- LAVORI DI REVISIONE SPECIALE ASSIMILABILE ALLA GENERALE SEGGIOVIA DENOMINATA CAMPO DEI VENTI- COLLE ABETONE	€ 90.000,00
12.	LAVORI DI ADEGUAMENTO DEGLI SCARICHI FOGNARI DELLA FRAZIONE CERQUETO	€ 160.000,00

Lavori pubblici a seguito del sisma 2009: sono state progettate con finanziamento realizzate e/o ultimate le seguenti opere di maggiore interesse:

n.	OGGETTO DEI LAVORI	IMPORTO GENERALE
1.	LAVORI DI RESTAURO MURO MONUMENTALE ED OPERE ACCESSORIE IN CENTRO STORICO A SEGUITO DEL SISMA DEL 06/04/2009.	€ 99.998,65
2.	SISMA DEL 06/04/2009. LAVORI DI RIPARAZIONE EDILIZIA CIMITERIALE.	€ 141.996,00
3.	PROGETTAZIONE E APPROVAZIONE P.D.R. AMBITI 1 E 2	€ 220.631,85
4.	MIGLIORAMENTO DELLE MISURE DI ATTUAZIONE DELLA TUTELA ALLOGGIATIVA A SEGUITO DEL SISMA 2009	€ 24.100,00

Lavori pubblici a seguito del sisma 2016 e seguenti: sono state progettate con finanziamento realizzate e/o ultimate le seguenti opere di maggiore interesse:

n.	OGGETTO DEI LAVORI	IMPORTO GENERALE
1.	OPERE PROVVISORIALI PER LA MESSA IN SICUREZZA DI MANUFATTI EDILIZI NEL TERRITORIO COMUNALE A SEGUITO DEGLI EVENTI SISMICI DEL 24/08/2016 E SEGUENTI	€ 50.000,00
2.	LAVORI DI SOMMA URGENZA PER LA MESSA IN SICUREZZA DI MANUFATTI EDILIZI NEL TERRITORIO COMUNALE A SEGUITO DI GTS DEL 15/11/2016 E SCHEDA AEDES DEL 15/11/2017	€ 55.000,00
3.	EMERGENZA NEVE 2017. LAVORI URGENTI DI MANUTENZIONE E RIPARAZIONE DELLA VIABILITA' DEL TERRITORIO COMUNALE.	€ 30.000,00
4.	LAVORI DI SOMMA URGENZA PER LA MESSA IN SICUREZZA DI MANUFATTI EDILIZI NEL CAPOLUOGO.	€ 70.000,00

Il Comune ha avuto accesso a finanziamenti per la realizzazione delle seguenti opere:

1. Contributo B.I.M. per manutenzione straordinaria del Territorio € 33.000,00;
2. Contributo B.I.M. per la progettazione del completamento del museo della Frazione Cerqueto € 8.000,00
3. Art. 1 comma 107 della legge 30 dicembre 2018, n° 145, Manutenzione straordinaria strade Comunali € 40.000,00
4. POR FESR 2014-2020 Intervento di risanamento dissesto idrogeologico in Frazione Cerqueto € 355.000,00;

Gestione del territorio: dall'inizio alla fine del mandato sono stati rilasciati i seguenti titoli abilitativi:

PERMESSI DI COSTRUIRE	DIA/SCIA/CILA
n. 21	n. 74

Si fa presente che questo Ente ha un vecchio PRG ed è sottoposto a vincoli di natura ambientale, architettonica e paesaggistica. A seguito del sisma 2009, il Comune di Fano Adriano ha approvato il Piano di Ricostruzione AMBITI 1 E 2, che avrà, anche, valenza di atto generale di pianificazione.

- **Servizi Sociali.** Sono state erogate a favore delle persone anziane le assistenze domiciliari, le cure termali e le giornate di socializzazione all'interno e fuori del territorio comunale;
- **Turismo:** dal 2014 al 2018 sono state impegnate, anche attraverso i contributi a favore delle associazioni di categoria, presenti sul territorio, risorse destinate alla promozione turistica con la realizzazione di una serie di spettacoli e manifestazioni su tutto il territorio comunale, per le stagioni estive ed invernali. E' stata perfezionata la procedura di concessione della gestione del Rifugio Montano "Del Monte" che oltre a dare ritorno economico all'ente ha implementato, insieme agli impianti sciistici, l'afflusso turistico con particolare riferimento agli appassionati dell'escursionismo e del fuori pista.

3.1.2. Valutazione delle performance: quanto ai criteri e alle modalità con cui viene effettuata la valutazione permanente dei funzionari si rimanda al regolamento sull'ordinamento degli uffici e dei servizi adottato ai sensi del d.Lgs n. 150/2009 (artt 16 e seg) in particolare:

Articolo 29 – Criteri generali di valutazione delle prestazioni e dei risultati dei Responsabili di Area.

1. La valutazione dei Responsabili d'Area risponde alle seguenti finalità:

- a) introdurre negli Enti momenti di valutazione delle prestazioni ottenute, che rafforzino la tensione verso i risultati e l'attenzione agli aspetti di efficienza ed efficacia delle azioni;
- b) favorire lo sviluppo delle prestazioni dei Responsabili e l'acquisizione di modelli di direzione più adeguati al mutato contesto degli Enti Locali;
- c) ottemperare ad una precisa previsione del contratto collettivo, che attribuisce ai responsabili una retribuzione di risultato, la cui entità deve essere commisurata ai risultati accertati attraverso il sistema di valutazione.

2. La valutazione, effettuata alla fine del periodo di valutazione, prende in considerazione le seguenti "aree di competenza", anche attraverso la assegnazione di pesi diversi per singoli responsabili ad ognuna di tali "aree di competenza" ovvero la assegnazione ai singoli responsabili solo di alcune tra esse:

(A) competenze tecnico-professionali: tale gruppo di competenze implica la padronanza di un corpo di

conoscenza tecniche, giuridico-amministrative o professionali e la capacità di utilizzarle e trasferirle alle diverse situazioni di lavoro; implica anche la motivazione ad accrescerle e a condividerle con gli altri;

(B) competenze manageriali, organizzative e realizzative: la sostanza di questo gruppo di competenze è la predisposizione ad agire per il conseguimento di risultati, anziché per l'esecuzione di compiti, affrontando e risolvendo in prima persona i problemi, le difficoltà e le contraddizioni tipiche di organizzazioni complesse, con particolare riferimento alla gestione delle risorse umane e con propensione a:

I) decidere in autonomia;

II) sperimentare, con approccio pragmatico e realistico, percorsi originali ed innovati;

III) utilizzare gli strumenti tipici dell'azione manageriale;

IV) affrontare e risolvere i problemi e le disfunzioni di carattere organizzativo;

(C) competenze relazionali, di comunicazione e di integrazione organizzativa: la caratteristica di questo gruppo è la capacità di entrare in relazione con altri soggetti della propria o di altre organizzazioni, comunicando efficacemente e facilitando l'integrazione tra i diversi contributi;

(D) competenze di servizio: sono caratterizzate dalla capacità di ascolto e di comprensione dei bisogni degli altri, con propensione a ricercare le soluzioni organizzative ed operative più idonee per soddisfare tali bisogni e per migliorare la qualità dei servizi prestati.

3. Per ciascuna area di competenze il Nucleo di Valutazione ha a disposizione 10 punti, che vengono attribuiti in base ai seguenti criteri:

· valutazione insufficiente o sotto soglia (competenze al di sotto delle quali si pone un problema di non corrispondenza tra risultati conseguiti e risultati previsti dalla posizione attribuita): punteggio maggiore o uguale a 1 ed inferiore a 6;

· valutazione sufficiente: punteggio maggiore o uguale a 6 ed inferiore a 7;

· valutazione buona: punteggio maggiore o uguale a 7 ed inferiore a 9;

· valutazione distinta: punteggio maggiore o uguale a 9 ed inferiore o uguale a 10.

4. La valutazione finale (V) è ottenuta come semplice somma tra i punteggi conseguiti per ciascuna area di competenza, di conseguenza, la valutazione finale (V) minima per l'accesso alla retribuzione di risultato risulta pari a punti 24.

5. La corrispondenza fra la valutazione finale conseguita (V) e la retribuzione di risultato (R) è definita in modo lineare, tale cioè che la retribuzione di risultato (R) risulta essere direttamente proporzionale alla valutazione (V) conseguita secondo la seguente formula

Valutazione massima (V Max) : valutazione conseguita (V) = 100 : X

X= percentuale della Retribuzione di risultato (R)

PARTE III - SITUAZIONE ECONOMICO FINANZIARIA DELL'ENTE

3.1 Sintesi dei dati finanziari a consuntivo del bilancio dell'ente:

ENTRATE (IN EURO)	2014	2015	2016	2017	2018	Percentuale di incremento/decremento rispetto al primo anno
ENTRATE CORRENTI	884.330,45	857.230,12	899.214,25	782.498,51	791.252,66	-10,52 %
TITOLO 4 - ENTRATE DA ALIENAZIONE E TRASFERIMENTI DI CAPITALE	53.875,00	502.208,50	440.885,62	2.903,61	114.003,19	111,60 %
TITOLO 5 - ENTRATE DERIVANTI DA ACCENSIONI DI PRESTITI	0,00	0,00	157.740,00	0,00	0,00	0,00 %
TOTALE	938.205,45	1.359.438,62	1.497.839,87	785.402,12	905.255,85	-3,51 %

SPESE (IN EURO)	2014	2015	2016	2017	2018	Percentuale di incremento/decremento rispetto al primo anno
TITOLO 1 - SPESE CORRENTI	791.420,60	1.044.244,71	1.231.960,50	973.880,20	3.969.988,86	401,62 %
TITOLO 2 - SPESE IN CONTO CAPITALE	53.875,00	1.335.294,75	962.954,36	3.257,61	772.397,36	1.333,68 %
TITOLO 3- RIMBORSO DI PRESTITI	18.655,02	19.268,26	13.501,57	0,00	10.452,45	-43,96 %
TOTALE	863.950,62	2.398.807,72	2.208.416,43	977.137,81	4.752.838,67	450,12 %

PARTITE DI GIRO (IN EURO)	2014	2015	2016	2017	2018	Percentuale di incremento/decremento rispetto al primo anno
TITOLO 6 - ENTRATE DA SERVIZI PER CONTO DI TERZI	124.647,35	204.795,63	300.809,65	166.613,52	829.147,01	565,19 %
TITOLO 4 - SPESE PER SERVIZI PER CONTO DI TERZI	124.647,35	204.795,63	300.809,65	166.613,52	829.147,01	565,19 %

3.2 Equilibrio parte corrente del bilancio consuntivo relativo agli anni del mandato:

EQUILIBRIO DI PARTE CORRENTE					
	2014	2015	2016	2017	2018
Totale titoli (I+II+III) delle entrate	884.330,45	857.230,12	899.214,25	782.498,51	791.252,66
Spese titolo I	791.420,60	1.044.244,71	1.231.960,50	973.880,20	3.969.988,86
Rimborso prestiti parte del titolo III al netto delle spese escluse da equilibrio corrente	18.655,02	19.268,26	13.501,57	0,00	10.452,45
Fondo pluriennale vincolato destinato a spese correnti	0,00	4.148.083,26	3.818.843,65	3.419.683,05	3.195.300,04
SALDO DI PARTE CORRENTE	74.254,83	3.941.800,41	3.472.595,83	3.228.301,36	6.111,39

EQUILIBRIO DI PARTE CONTO CAPITALE					
	2014	2015	2016	2017	2018
Entrate titolo IV	53.875,00	502.208,50	440.885,62	2.903,61	114.003,19
Entrate titolo V **	0,00	0,00	157.740,00	0,00	0,00
Totale titolo (IV+V)	53.875,00	502.208,50	598.625,62	2.903,61	114.003,19
Spese titolo II	53.875,00	1.335.294,75	962.954,36	3.257,61	772.397,36
Differenza di parte capitale	0,00	-833.086,25	-364.328,74	-354,00	-658.394,17
Entrate correnti destinate a investimenti	0,00	0,00	0,00	0,00	0,00
Utilizzo avanzo di amministrazione applicato alla spesa in conto capitale [eventuale]	0,00	0,00	0,00	0,00	0,00
Fondo pluriennale vincolato destinato a spese in conto capitale	0,00	1.839.119,93	1.017.518,71	638.748,17	638.394,17
SALDO DI PARTE CAPITALE	0,00	1.006.033,68	653.189,97	638.394,17	-20.000,00

** Esclusa categoria 1 "Anticipazioni di cassa"

3.3 Gestione competenza. Quadro riassuntivo

		2014	2015	2016	2017	2018
Riscossioni	(+)	704.905,23	1.182.706,78	1.326.072,52	667.649,00	1.428.079,93
Pagamenti	(-)	663.174,95	1.668.763,34	1.358.057,13	947.714,76	1.142.142,98
Differenza	(=)	41.730,28	-486.056,56	-31.984,61	-280.065,76	285.936,95
Residui attivi	(+)	357.947,57	381.527,47	472.577,00	284.366,64	306.322,93
FPV Entrate	(+)	0,00	5.987.203,19	4.836.362,36	4.058.431,22	3.833.694,21
Residui passivi	(-)	325.423,02	934.840,01	1.151.168,95	196.036,57	4.439.842,70
Differenza	(=)	32.524,55	5.433.890,65	4.157.770,41	4.146.761,29	-299.825,56
Fondo pluriennale vincolato per spese correnti	(-)	158.190,80	3.818.843,65	3.419.683,05	3.195.300,04	0,00
Fondo pluriennale vincolato per spese in conto capitale	(-)	18.270,00	1.017.518,71	638.748,17	638.394,17	0,00
Avanzo (+) o Disavanzo (-)	(=)	-102.205,97	111.471,73	67.354,58	33.001,32	-13.888,61

Risultato di amministrazione, di cui:	2014	2015	2016	2017	2018
Vincolato	180.000,00	214.836,53	167.688,20	207.236,81	208.397,00
Per spese in conto capitale	53.117,29	163.000,00	178.884,00	178.884,00	158.884,00
Per fondo ammortamento	0,00	0,00	0,00	0,00	0,00
Non vincolato	143.987,69	120.485,52	190.582,18	246.167,86	287.999,04
Totale	377.104,98	498.322,05	537.154,38	632.288,67	655.280,04

3.4 Risultati della gestione: fondo di cassa e risultato di amministrazione

Descrizione:	2014	2015	2016	2017	2018
Fondo di cassa al 31 dicembre	6.381.877,48	5.807.252,87	5.032.412,08	4.476.445,55	4.862.965,07
Totale residui attivi finali	1.450.883,91	556.355,79	820.836,62	778.164,15	843.599,82
Totale residui passivi finali	7.455.656,41	1.028.924,25	1.257.663,10	788.626,82	5.051.284,85
Fondo Pluriennale Vincolato per Spese Correnti	158.190,80	3.818.843,65	3.419.683,05	3.195.300,04	0,00
Fondo Pluriennale Vincolato per Spese in Conto	18.270,00	1.017.518,71	638.748,17	638.394,17	0,00
Risultato di amministrazione	200.644,18	498.322,05	537.154,38	632.288,67	655.280,04
Utilizzo anticipazione di cassa	NO	NO	NO	NO	NO

3.5 Utilizzo avanzo di amministrazione

Descrizione:	2014	2015	2016	2017	2018
Reinvestimento quote accantonate per ammortamento	0,00	0,00	0,00	0,00	0,00
Finanziamento debiti fuori bilancio	0,00	0,00	0,00	0,00	0,00
Salvaguardia equilibri di bilancio	0,00	0,00	0,00	0,00	0,00
Spese correnti non ripetitive	0,00	0,00	0,00	0,00	0,00
Spese correnti in sede di assestamento	0,00	15.000,00	0,00	0,00	0,00
Spese di investimento	0,00	0,00	0,00	0,00	20.000,00
Estinzione anticipata di prestiti	0,00	0,00	0,00	0,00	0,00
Totale	0,00	15.000,00	0,00	0,00	20.000,00

4 Analisi anzianità dei residui distinti per anno di provenienza

Residui attivi al 31.12	2014 e precedenti	2015	2016	2017	Totale residui ultimo rendiconto approvato
Titolo 1 - Entrate tributarie	1.243,07	0,00	4.931,00	57.404,26	63.578,33
Titolo 2 - Trasferimenti da Stato, Regione ed altri enti pubblici	2.337,24	2.220,52	31.735,75	84.819,38	121.112,89
Titolo 3 - Entrate extratributarie	50.025,80	28.500,00	35.754,64	132.644,45	246.924,89
Totale	53.606,11	30.720,52	72.421,39	274.868,09	431.616,11
CONTO CAPITALE					
Titolo 4 - Entrate da alienazioni e trasferimenti di capitale	0,00	37.593,84	131.839,95	1.306,75	170.740,54
Titolo 5 - Entrate derivanti da accensione di prestiti	0,00	0,00	0,00	0,00	0,00
Totale	53.606,11	68.314,36	204.261,34	276.174,84	602.356,65
Titolo 6 - Entrate da servizi per conto di terzi	12.184,33	0,00	88,37	8.191,80	20.464,50
Totale generale	65.790,44	68.314,36	204.349,71	284.366,64	622.821,15

Residui passivi al 31.12	2014 e precedenti	2015	2016	2017	Totale residui ultimo rendiconto approvato
Titolo 1 - Spese correnti	7.670,48	7.249,11	123.299,87	182.950,29	321.169,75
Titolo 2 - Spese in conto capitale	0,00	0,00	371.702,37	2.903,61	374.605,98
Titolo 3 - Rimborso di prestiti	0,00	0,00	0,00	0,00	0,00
Titolo 4 - Spese per servizi per conto terzi	80.727,20	836,00	1.105,22	10.182,67	92.851,09
Totale generale	88.397,68	8.085,11	496.107,46	196.036,57	788.626,82

4.1 Rapporto tra competenza e residui

	2014	2015	2016	2017	2018
Percentuale tra residui attivi titoli 1 e 3 e totale accertamenti entrate correnti titoli 1 e 3	42,66 %	45,15 %	22,60 %	32,74 %	20,10 %

5 Verifica vincoli di finanza pubblica

Indicare la posizione dell'ente negli anni del periodo del mandato rispetto agli adempimenti del patto di stabilità interno;
Indicare "S" se è stato soggetto al patto; "NS" se non è stato soggetto; indicare "E" se è stato escluso dal patto per disposizioni di legge

2014	2015	2016	2017	2018
NS	NS	E	S	S

6 Indebitamento

6.1 Evoluzione indebitamento dell'ente: indicare le entrate derivanti da accensioni di prestiti (Tit.V ctg 2-4)

	2014	2015	2016	2017	2018
Residuo debito finale	574.377,00	555.109,00	699.348,00	699.348,00	688.895,00
Popolazione residente	304	296	296	288	277
Rapporto fra debito residuo e popolazione residente	1.889,39	1.875,36	2.362,66	2.428,29	2.486,98

6.2 Rispetto del limite di indebitamento. Indicare la percentuale di indebitamento sulle entrate correnti di ciascun anno, ai sensi dell'art. 204 del TUOEL

	2014	2015	2016	2017	2018
Incidenza percentuale attuale degli interessi passivi sulle entrate correnti (art. 204 del TUOEL)	1,877 %	0,528 %	3,150 %	0,000 %	0,096 %

7 Conto del patrimonio in sintesi. Ai sensi dell'art 230 del TUOEL

Anno 2013

Attivo	Importo	Passivo	Importo
Immobilizzazioni immateriali	1,42	Patrimonio netto	4.327.370,45
Immobilizzazioni materiali	8.161.929,14		
Immobilizzazioni finanziarie	2.716,34		
Rimanenze	0,00		
Crediti	1.856.795,18		
Attività finanziarie non immobilizzate	0,00	Conferimenti	6.510.698,13
Disponibilità liquide	6.865.666,45	Debiti	6.049.039,95
Ratei e risconti attivi	0,00	Ratei e risconti passivi	0,00
TOTALE	16.887.108,53	TOTALE	16.887.108,53

Anno 2017

Attivo	Importo	Passivo	Importo
Immobilizzazioni immateriali	25.122,24	Patrimonio netto	-25.201,12
Immobilizzazioni materiali	9.135.848,58		
Immobilizzazioni finanziarie	949,99		
Rimanenze	0,00		
Crediti	423.658,11		
Attività finanziarie non immobilizzate	0,00	Conferimenti	6.343.245,14
Disponibilità liquide	4.492.161,10	Debiti	7.759.696,10
Ratei e risconti attivi	0,00	Ratei e risconti passivi	0,00
TOTALE	14.077.740,02	TOTALE	14.077.740,12

7.1 Riconoscimento debiti fuori bilancio

DEBITI FUORI BILANCIO ANNO 2017 (Dati in euro)	Importi riconosciuti e finanziati nell'esercizio 2017
Sentenze esecutive	0,00
Copertura di disavanzi di consorzi, aziende speciali e di istituzioni	0,00
Ricapitalizzazioni	0,00
Procedure espropriative o di occupazione d'urgenza per opere di pubblica utilità	0,00
Acquisizione di beni e servizi	0,00
TOTALE	0,00

ESECUZIONE FORZATA 2017 (2) (Dati in euro)	Importo
Procedimenti di esecuzione forzati	0,00

(2) Art. 914 Testo unico delle leggi sull'ordinamento degli Enti Locali, approvato con D.Lgs. 267/2000

Nel quinquennio 2014/2019 non sono stati riconosciuti debiti fuori bilancio, e alla data odierna non esistono debiti fuori bilancio ancora da riconoscere.

8 Spesa per il personale

8.1 Andamento della spesa del personale durante il periodo del mandato:

	2014	2015	2016	2017	2018
Importo limite di spesa (art.1, c.557 e 562 della L.296/2006) (*)	260.388,53	260.388,97	260.388,53	260.388,53	260.388,53
Importo spesa di personale calcolata ai sensi art.1, c.557 e 562 della L.296/2006	251.836,34	252.030,31	253.953,80	238.543,29	255.681,75
Rispetto del limite	SI	SI	SI	SI	SI
Incidenza delle spese di personale sulle spese correnti	31,82 %	24,13 %	20,61 %	24,49 %	6,44 %

(*) Linee guida al rendiconto della Corte dei Conti

8.2 Spesa del personale pro-capite:

	2014	2015	2016	2017	2018
Spesa personale (*) / Abitanti	828,40	851,45	857,95	828,27	923,03

(*) Spesa di personale da considerare: Intervento 01 + Intervento 03 + IRAP

8.3 Rapporto abitanti dipendenti:

	2014	2015	2016	2017	2018
Abitanti / Dipendenti	51	49	49	48	46

8.4 Indicare se nel periodo considerato per i rapporti di lavoro flessibile instaurati dall'amministrazione sono stati rispettati i limiti di spesa previsti dalla normativa vigente. **SI**

8.5 Indicare la spesa sostenuta nel periodo di riferimento della relazione per tali tipologie contrattuali rispetto all'anno di riferimento indicato dalla legge:

	2014	2015	2016	2017	2018
Spesa sostenuta	2.500,00	5.000,00	3.000,00	0	0
Limite di spesa da rispettare	20.688,00	20.688,00	20.688,00	20.688,00	20.688,00

8.7 Fondo risorse decentrate

Indicare se l'ente ha provveduto a ridurre la consistenza del fondo delle risorse per contrattazione decentrata:

	2014	2015	2016	2017	2018
Fondo risorse decentrate	16.072,03	16.072,03	16.072,03	17.602,54	16.072,03

PARTE IV - RILIEVI DEGLI ORGANISMI ESTERNI DI CONTROLLO

1. Rilievi della Corte dei conti

- Attività di controllo:

Con riferimento all'attività effettuata dalla Corte dei Conti, si rileva una sistematica azione di controllo rispetto ai bilanci di previsione e ai rendiconti di gestione approvati dal Consiglio comunale nel corso del mandato elettorale 2014-2019.

In particolare, la suddetta attività si è concretizzata con l'emanazione di deliberazioni da parte della sezione di controllo della Corte dei Conti sulle seguenti annualità:

- Consuntivo 2012 Deliberazione Corte dei conti n. 87/2014
- Consuntivo 2013/2014 Deliberazione Corte dei conti n. 251/2015
- Consuntivo 2015 Deliberazione corte dei conti n. 17/2018

Sulle criticità/lievi irregolarità segnalate da parte della sezione di controllo sono state fornite le opportune delucidazioni nelle seguenti deliberazioni di consiglio comunale:

- N. 35 del 30/11/2014 Per l'annualità 2012
- N. 27 del 29/11/2015 per le annualità 2013/2014
- N. 21 del 29/07/2018 per l'annualità 2015

Nelle deliberazioni sopra richiamate il Responsabile dei Servizi Finanziari ha provveduto a rimettere apposite relazioni dalle quali si evince che le lievi irregolarità/criticità segnalate erano state ampiamente superate.

Ciò che maggiormente viene messo in evidenza da parte dell'organo di controllo è l'importo dei residui passivi iscritto nel titolo 1^a della spesa che si riferisce ai contributi ancora da erogare e già anticipate da parte del Ministero dell'Interno dopo il sisma 2009. Tale situazione si è venuta a creare a causa della lentezza in materia di ricostruzione post-sisma, la quale a tutt'oggi è rimasta pressoché invariata in quanto l'ente si è dovuto dotare di un piano di ricostruzione, il quale è stato approvato nel corso dell'annualità 2017. Ne consegue pertanto che fin quando non verranno eseguiti i lavori l'Amministrazione Comunale non potrà erogare detti contributi. Tali somme risultano comunque accantonate e vincolate nel fondo cassa.

- **Attività giurisdizionale:** indicare se l'ente è stato oggetto di sentenze. Se la risposta è affermativa, riportare in sintesi il contenuto. NO

2. Rilievi dell'Organo di revisione: l'ente non è stato oggetto di rilievi di gravi irregolarità contabili.

PARTE V – RAPPORTI CON ORGANISMI PARTECIPATI

ELENCO DELLE PARTECIPAZIONI POSSEDUTE CON L'INDICAZIONE DELLA RELATIVA QUOTA PERCENTUALE

Denominazione	Indirizzo sito WEB	% Partec.	Funzioni attribuite e attività svolte
SOCIETA' GRAN SASSO TERAMANO S.P.A	www.gransassoteramano.it	0,247	Lo statuto della società prevede lo svolgimento, per conto dei propri soci e di altri soggetti pubblici e privati, di attività quali l'analisi delle emergenze turistiche e dell'offerta globale, lo studio sui flussi di domanda attivi ed attivabili, l'ideazione e la progettazione nonché la realizzazione di materiale promozionale e di pacchetti turistici, il supporto agli operatori turistici ed agrituristici. Pertanto le attività svolte costituiscono servizi economici di interesse generale, secondo la definizione data in premessa, e quindi la partecipazione alla compagine sociale è consentita ai sensi dell'art. 3 - comma 27 - della Legge 24.12.2007 n. 244.
MONTAGNE TERAMANE E AMBIENTE S.P.A	www.moteambiente.com	0,380	La Montagne Teramane e Ambiente S.p.A. è deputata alla gestione dei servizi pubblici locali attività complementari ed opere connesse ai sensi di legge. La società garantisce i servizi pubblici locali di igiene urbana ad essa affidati dai Comuni, nonché la progettazione e costruzione delle opere connesse, per quanto di propria competenza. La società provvede alla realizzazione e alla gestione di impianti di tipo comprensoriale per lo smaltimento dei rifiuti solidi urbani e per la conduzione ed il recupero dei materiali nonché dei fanghi di depurazione derivanti da scarichi civili.

La società partecipata Gran Sasso Teramano è stata messa in liquidazione nel novembre 2016, tale procedura alla data odierna non si è ancora conclusa.

1.2 Revisione straordinaria delle partecipazioni (art. 24 del D.Lgs. 175/2016)

L'Ente ha provveduto con deliberazione di C.C. n. 23 del 30 settembre 2017, alla ricognizione di tutte le partecipazioni possedute, direttamente e indirettamente, individuando quelle che devono essere dismesse. L'esito di tale ricognizione, anche se negativo:


- è stato comunicato, con le modalità previste dall'art. 17 del D.L. 90/2014, convertito con modificazioni dalla Legge 114/2014, in data 27.10.2017
- è stato inviato alla Sezione Regionale di controllo della Corte dei Conti in data 21.11.2017;

1.3 Esternalizzazione attraverso società e altri organi partecipati : (Certificato preventivo - quadro 6 quater)

RISULTATI DI ESERCIZIO DELLE PRINCIPALI AZIENDE E SOCIETA' PER FATTURATO (1)							
BILANCIO ANNO 2014							
Forma giuridica Tipologia azienda o società (2)	Campo di attività (3) (4)			Fatturato registrato o valore produzione	Percentuale di partecipazione o di capitale di dotazione (5) (7)	Patrimonio netto azienda o società (6)	Risultato di esercizio positivo o negativo
	A	B	C				
2	5			1.423.591,00	0.380	252.514,00	+5.053,00
(1) Gli importi vanno riportati con 2 zero dopo la virgola l'arrotondamento dell'ultima unità è effettuato per eccesso qualora la prima cifra decimale sia superiore o uguale a cinque l'arrotondamento è effettuato per difetto qualora la prima cifra decimale sia inferiore a cinque							
(2) Vanno indicate le aziende e società per le quali coesistono i requisiti delle esternalizzazioni dei servizi (di cui al punto 3) e delle partecipazioni. Indicare solo se trattasi (1) di azienda speciale, (2) società per azioni, (3) società r.l., (4) azienda speciale consortile, (5) azienda speciale alla persona (ASP), (6) altre società.							
(3) Indicare l'attività esercitata dalle società in base all'elenco riportato a fine certificato							
(4) Indicare da uno a tre codici corrispondenti alle tre attività che incidono, per prevalenza, sul fatturato complessivo della società							
(5) Si intende la quota di capitale sociale sottoscritto per le società di capitale o la quota di capitale di dotazione conferito per le aziende speciali ed i consorzi - azienda							
(6) Si intende la quota di capitale sociale più fondi di riserva per le società di capitale e il capitale di dotazione più fondi di riserva per le aziende speciali ed i consorzi - azienda							
(7) Non vanno indicate le aziende e società, rispetto alle quali si realizza una percentuale di partecipazione fino allo 0,49%							

RISULTATI DI ESERCIZIO DELLE PRINCIPALI AZIENDE E SOCIETA' PER FATTURATO (1)							
BILANCIO ANNO 2017							
Forma giuridica Tipologia azienda o società (2)	Campo di attività (3) (4)			Fatturato registrato o valore produzione	Percentuale di partecipazione o di capitale di dotazione (5) (7)	Patrimonio netto azienda o società (6)	Risultato di esercizio positivo o negativo
	A	B	C				
2	5			1.353.512,00	0.380	282.066,00	+12.341,00
(1) Gli importi vanno riportati con 2 zero dopo la virgola l'arrotondamento dell'ultima unità è effettuato per eccesso qualora la prima cifra decimale sia superiore o uguale a cinque l'arrotondamento è effettuato per difetto qualora la prima cifra decimale sia inferiore a cinque							
(2) Vanno indicate le aziende e società per le quali coesistano i requisiti delle esternalizzazioni dei servizi (di cui al punto 3) e delle partecipazioni. Indicare solo se trattasi (1) di azienda speciale, (2) società per azioni, (3) società r.l., (4) azienda speciale consortile, (5) azienda speciale alla persona (ASP), (6) altre società.							
(3) Indicare l'attività esercitata dalle società in base all'elenco riportato a fine certificato							
(4) Indicare da uno a tre codici corrispondenti alle tre attività che incidono, per prevalenza, sul fatturato complessivo della società							
(5) Si intende la quota di capitale sociale sottoscritto per le società di capitale o la quota di capitale di dotazione conferito per le aziende speciali ed i consorzi - azienda							
(6) Si intende la quota di capitale sociale più fondi di riserva per le società di capitale e il capitale di dotazione più fondi di riserva per le aziende speciali ed i consorzi - azienda							
(7) Non vanno indicate le aziende e società, rispetto alle quali si realizza una percentuale di partecipazione fino allo 0,49%							

Fano Adriano 04/03/2019




IL SINDACO
Adolfo Moriconi

CERTIFICAZIONE DELL'ORGANO DI REVISIONE CONTABILE

Ai sensi degli articoli 239 e 240 del TUOEL, si attesta che i dati presenti nella relazione di fine mandato sono veritieri e corrispondono ai dati economico - finanziari presenti nei documenti contabili e di programmazione finanziaria dell'ente. I dati che vengono esposti secondo lo schema già previsto dalle certificazioni al rendiconto di bilancio ex articolo 161 del TUOEL o dai questionari compilati ai sensi dell'articolo 1, comma 166 e seguenti della legge n. 266 del 2005 corrispondono ai dati contenuti nei citati documenti.

Fano Adriano 08/03/2019

L'organo di revisione economico finanziario Unico
Dott. Luisito Laurenzi



COMUNE DI FANO ADRIANO
(PROVINCIA DI TERAMO)

C.F. 92001400677 FAX 0861-958264 TEL. 0861-95124 P.IVA 00205660673
ragioneria@comune.fanoadriano.te.it

Prot. 830

Fano Adriano 11/03/2019

Spett.le


Corte dei Conti
Sezione Regionale di Controllo
Via Buccio di Ranallo 65/A
67100 L'Aquila

email: abruzzo.controllo@conrteconticert.it

OGGETTO: Relazione di fine mandato anni 2014/2019 ai sensi dell'art. 4 del D.Lgs 149 del 6 settembre 2011. Trasmissione documentazione

Con riferimento all'oggetto si trasmette copia della relazione di fine mandato del comune di Fano Adriano provincia di Teramo.

Cordiali Saluti



Data: 11 marzo 2019, 13:07:46
Da: Posta Certificata Legalmail <posta-certificata@legalmail.it>
A: protocollo@cert.comune.fanoadriano.te.it
Tipo: Ricevuta di accettazione
Oggetto: ACCETTAZIONE: Relazione di fine mandato 2014/2019. Trasmissione documentazione comune di Fano Adriano (TE)
Allegati: daticert.xml (956 B)
smime.p7s (9.1 KB)

Ricevuta di accettazione

Il giorno 11/03/2019 alle ore 13:07:46 (+0100) il messaggio "Relazione di fine mandato 2014/2019. Trasmissione documentazione comune di Fano Adriano (TE)" proveniente da "protocollo@cert.comune.fanoadriano.te.it" ed indirizzato a:

abruzzo.controllo@corcontecert.it ("posta certificata")
è stato accettato dal sistema ed inoltrato.

Identificativo messaggio: A92FF6B5.00A422B0.6CA6D2BD.F62D5ACE.posta-certificata@legalmail.it

Questa ricevuta, per Sua garanzia, è firmata digitalmente.
La preghiamo di conservarla come attestato dell'invio del messaggio

Acceptance receipt

On 11/03/2019 at 13:07:46 (+0100) the message, "Relazione di fine mandato 2014/2019. Trasmissione documentazione comune di Fano Adriano (TE)", sent by "protocollo@cert.comune.fanoadriano.te.it" and addressed to:

abruzzo.controllo@corcontecert.it ("posta certificata")
was accepted by the certified email system.

Message ID: A92FF6B5.00A422B0.6CA6D2BD.F62D5ACE.posta-certificata@legalmail.it

As a guarantee to you, this receipt is digitally signed.
Please keep it as a certificate of delivery of the message.

Data: 11 marzo 2019, 13:07:49
Da: posta-certificata@pec.aruba.it
A: protocollo@cert.comune.fanoadriano.te.it
Tipo: Ricevuta di avvenuta consegna
Oggetto: CONSEGNA: Relazione di fine mandato 2014/2019. Trasmissione documentazione comune di Fano Adriano (TE)
Allegati: daticert.xml (1.4 KB)
postacert.eml (3.3 MB) **Messaggio di posta elettronica**
smime.p7s (9.1 KB)

Ricevuta di avvenuta consegna

Il giorno 11/03/2019 alle ore 13:07:49 (+0100) il messaggio "Relazione di fine mandato 2014/2019. Trasmissione documentazione comune di Fano Adriano (TE)" proveniente da "protocollo@cert.comune.fanoadriano.te.it" ed indirizzato a "abruzzo.controllo@cor-teconticert.it" è stato consegnato nella casella di destinazione.
Identificativo messaggio: A92FF6B5.00A422B0.6CA6D2BD.F62D5ACE.posta-certificata@legalmail.it

Messaggio di posta elettronica allegato: postacert.eml

Data: 11 marzo 2019, 13:07:43
Da: Protocollo - Comune di Fano Adriano <protocollo@cert.comune.fanoadriano.te.it>
A: abruzzo.controllo@cor-teconticert.it
Tipo: Messaggio originale
Oggetto: Relazione di fine mandato 2014/2019. Trasmissione documentazione comune di Fano Adriano (TE)
Allegati: Nota prot 830-2019.pdf (372.4 KB)
Relazione di Fine mandato 2014-2019.pdf (2.9 MB)

Si trasmette la documentazione allegata.
Cordiali saluti
Dott.ssa Romina Di Giacinto

--
